

# DdBs nye medlemsprogram

En del medlemmer har i den forgangne sæson benyttet DdBs nye medlemsprogram med stor succes og set i lyset af programmets mange fordele, vil vi gerne dele de positive erfaringer med den øvrige del af medlemskredsen, så flere kan få glæde af programmet til den kommende sæson.

## Fordelene

Det nye medlemsprogram er et internetbaseret program, og man kan sammenligne det med at logge ind på sin netbank. Har man adgang til en PC med internetforbindelse, ja, så kan man logge på programmet via DdBs hjemmeside, hvor man har adgang til at anmelde sine duer til ugens kapflyvninger samt udskrive korrektionsskemaer og forskellige formularer, blandt andet kapflyvningsjournal med de anmeldte duer.

For de, der bruger det "gamle" medlemsprogram, er der i selve brugen af programmet ikke de store ændringer – alt fungerer nemt og overskueligt.

Ved at programmet er internetbaseret, slipper det enkelte medlem for at installere programmet på én lokal PC, som man er afhængig af gennem hele sæsonen. Bryder denne maskine ned, eller er man ikke hjemme, når anmeldelsen skal laves, ja, så kan man med det nye program benytte sig af enhver anden PC med forbindelse til internettet.

I forlængelse af dette slipper man også for de manuelle arbejdsgange ved udveksling af data imellem det enkelte medlem og foreningen. Med det tidligere medlemsprogram skal anmeldelser medbringes på USB-stik, og så snart man skal have opdateret sin bestand af aktive kapflyvere, skal disse data indlæses derhjemme via en fil på USB-stik eller mail. Idet man med det nye medlemsprogram arbejder på en fælles database via internettet, er hele dette besværlige stykke arbejde overflødigt, og man undgår de mange frustrationer der er forbundet med de fejl som ofte sker, eksempelvis at det medbragte USB-stik ved ankomsten til foreningen enten er tomt eller ikke læsbart.

Endelig er det i det nye medlemsprogram muligt at markerede DM sportsduer, der må håndteres manuelt i det tidligere medlemsprogram.

## Hvordan kommer man i gang?

Det nye medlemsprogram bestilles foreningsvis ved mail til Sekretariatet på [ddb@brevduen.dk](mailto:ddb@brevduen.dk). Før man bestiller, skal man

have oprettet brugernavn og adgangskode til DdBs hjemmeside ([www.brevduen.dk](http://www.brevduen.dk)), hvis man ikke har et sådant i forvejen. Dette gøres via hjemmesiden, hvor der midt i menuen i venstre side er et punkt under navnet "Log ind", hvor man kan vælge punktet "Opret konto" og derefter følge sidens instruktioner.

Ved bestillingen af medlemsprogrammet i mail til [ddb@brevduen.dk](mailto:ddb@brevduen.dk) angives navn, foreningsnummer og kodenummer samt det valgte brugernavn, man har oprettet sig med på DdBs hjemmeside. Programmet koster 300 kroner inklusive moms, som er et éngangsbeløb, der faktureres til foreningen, og man har ved betalingen af dette gebyr fremtidig og ubegrænset adgang til at benytte medlemsprogrammet.

## Hvad skal der gøres i foreningen?

I foreningsprogrammet er der i én af menuerne et punkt, hvor man fra foreningen kan up- eller downloade data til serveren, så man derved kan udveksle data med medlemmernes programmer. Duebestand og kapflyvningsplan uploades via dette menu-punkt til brug i medlemsprogrammet, og tilsvarende henter man via dette menupunkt de anmeldelser, som medlemmerne har udfyldt derhjemme i programmet. Akkurat de samme "transaktioner", man hidtil har foretaget via udlæsning af filer til USB-stik eller mail. Dette kræver, at foreningens computer har forbindelse til internettet, og det optimale er selvfølgelig, at denne internetadgang findes i selve klublokalet. Hvis ikke man har en sådan adgang, må det aftales i foreningen, at alle anmeldelser skal være udfyldt senest inden et bestemt klokkeslæt på indleveringsdagen, så den PC-ansvarlige inden han selv tager afsted til indleveringen kan have hentet medlemmernes anmeldelser ned på foreningens computer via sin internetforbindelse derhjemme.

Etablering af internetforbindelse i foreningen kan ske til fornuftige priser. DdB kan ikke tilbyde en løsning på området, men der er gode muligheder at finde på markedet. I min egen forening har vi i den forgangne sæson benyttet os af udbyderen Oyster ([www.oyster.dk](http://www.oyster.dk)). Ved at købe et Huawei 4G USB modem, som er en engangsinvestering til 360 kroner, har vi internet for 30 kroner pr. måned ved køb af det billigste mobile bredbåndsabonnement. Modemmet er forsynet med et USB-stik, som sættes i computerens USB-port, og man har derefter internetforbindelse. Kvaliteten og hastigheden af denne forbindelse har hos os fungeret meget tilfredsstillende igennem hele sæsonen. ♦

## Brug af programmet trin for trin

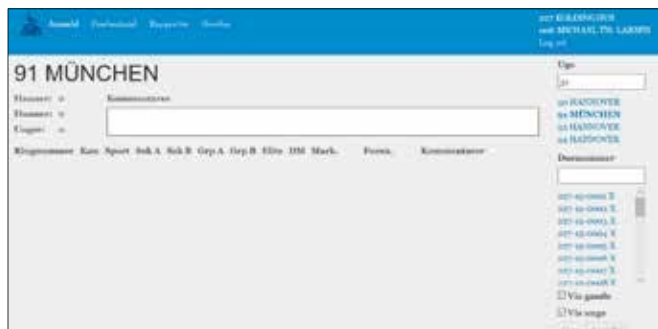
I illustrationerne kan man se de enkelte trin i betjeningen af medlemsprogrammet, og hvordan programmet ser ud med hensyn til brugervenligheden.



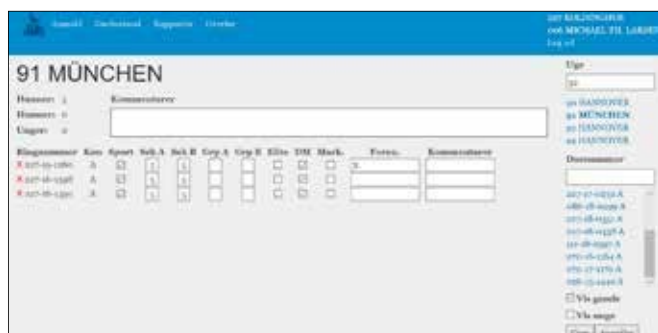
Figur 1: Man logger på med personligt brugernavn og adgangskode på www.brevduen.dk.



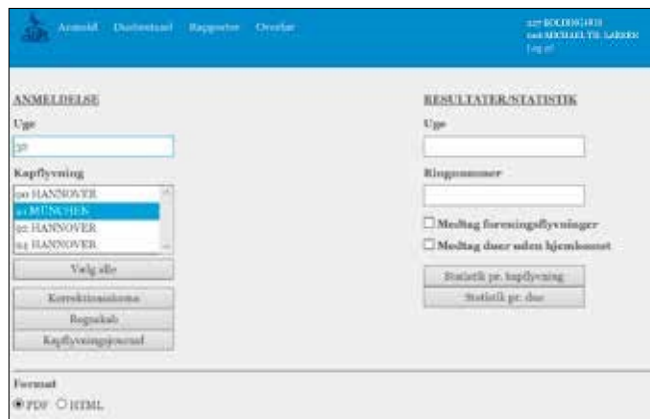
Figur 2: Efter login klikker man på "Medlemsprogram", der er et menupunkt på siden nederste venstre hjørne.



Figur 3: Medlemsprogrammet åbnes, og man kan under fanen "Anmeld" (i den øverste bjælke) vælge ugenummer og kapflyvningskode. Medlemsoplysninger vises i øverste højre hjørne.



Figur 4: Duerne anmeldes til den enkelte kapflyvningskode fra "bestandlisten" til højre ved et enkelt klik. Sportsduer, spil m.v. kan ligeledes markeres. Med hensyn til bestandlisten er det muligt under punktet "Duebemand" at slette duer, som måske er mistet eller ikke flyves med for at øge overskueligheden ved anmeldelsen.



Figur 5: Anmeldelser (korrektionskemaer) udskrives under fanen "Rapporter", hvor man kan vælge ugenummer og flyvning. Det er også muligt at udskrive regnskab og kapflyvningsjournal.

Kapflyvningsjournal																																																												
Station:	MÜNCHEN - 041	Afstand:	828.808	Uge:	32																																																							
Løstid:					Antal duer:																																																							
Vejret:					Forening:																																																							
					Sektion:																																																							
					Gruppe:																																																							
Kommentarer:																																																												
<table border="1"> <thead> <tr> <th colspan="5">Spil</th> <th colspan="6">Placering</th> </tr> <tr> <th>Nr.</th> <th>Beger</th> <th>Kan</th> <th>Klokken</th> <th>Sek.</th> <th>Grp.</th> <th>Andet</th> <th>Egne</th> <th>Forening</th> <th>Sektion</th> <th>DøB</th> <th>Hastighed</th> <th>Præmie</th> </tr> </thead> <tbody> <tr> <td>1</td> <td>227-15-1260</td> <td>A</td> <td></td> <td>A5B5</td> <td></td> <td>D</td> <td></td> <td></td> <td></td> <td></td> <td></td> <td></td> </tr> <tr> <td>2</td> <td>227-16-1348</td> <td>A</td> <td></td> <td>A5B5</td> <td></td> <td>D</td> <td></td> <td></td> <td></td> <td></td> <td></td> <td></td> </tr> </tbody> </table>											Spil					Placering						Nr.	Beger	Kan	Klokken	Sek.	Grp.	Andet	Egne	Forening	Sektion	DøB	Hastighed	Præmie	1	227-15-1260	A		A5B5		D							2	227-16-1348	A		A5B5		D						
Spil					Placering																																																							
Nr.	Beger	Kan	Klokken	Sek.	Grp.	Andet	Egne	Forening	Sektion	DøB	Hastighed	Præmie																																																
1	227-15-1260	A		A5B5		D																																																						
2	227-16-1348	A		A5B5		D																																																						

Figur 6: Udskrift af kapflyvningsjournal.

ANMELDELSE										ORANGE																																																													
1-2		3			10					11		SLAGSPIL		15																																																									
TYPE	SEKTRON	FORENING			MEDLEMSNR.		5-SPIL	A-SPIL	U-SPIL	X-SPIL																																																													
91	3	2	2	2	7	0	0	6																																																															
<b>NAVN MICHAEL TH. LARSEN</b> <b>HERMED 3 DUER TIL MÜNCHEN UGE 32</b>																																																																							
<table border="1"> <thead> <tr> <th colspan="11">DUERNS RINGNR.</th> <th colspan="2">36-37</th> </tr> <tr> <th colspan="2">Forening</th> <th>År</th> <th>Løbeår</th> <th>Kan</th> <th>Spil</th> <th>Sek.</th> <th>Grp.</th> <th>KL</th> <th>KL</th> <th>KL</th> <th>Gammel ring</th> <th>Karv nr.</th> <th>36-37</th> <th>36-37</th> </tr> </thead> <tbody> <tr> <td>1</td> <td>2</td> <td>2</td> <td>7</td> <td>1</td> <td>5</td> <td>1</td> <td>2</td> <td>6</td> <td>0</td> <td>A</td> <td>X</td> <td>S</td> <td></td> <td></td> </tr> <tr> <td>2</td> <td>2</td> <td>2</td> <td>7</td> <td>1</td> <td>6</td> <td>1</td> <td>3</td> <td>4</td> <td>8</td> <td>A</td> <td>X</td> <td>S</td> <td></td> <td></td> </tr> </tbody> </table>														DUERNS RINGNR.											36-37		Forening		År	Løbeår	Kan	Spil	Sek.	Grp.	KL	KL	KL	Gammel ring	Karv nr.	36-37	36-37	1	2	2	7	1	5	1	2	6	0	A	X	S			2	2	2	7	1	6	1	3	4	8	A	X	S		
DUERNS RINGNR.											36-37																																																												
Forening		År	Løbeår	Kan	Spil	Sek.	Grp.	KL	KL	KL	Gammel ring	Karv nr.	36-37	36-37																																																									
1	2	2	7	1	5	1	2	6	0	A	X	S																																																											
2	2	2	7	1	6	1	3	4	8	A	X	S																																																											

Figur 7: Udskrift af korrektionskema.

Kapflyvningsanmeldelse												Udskrevet d. 08-05-2020	
Kode: 005 - MICHAEL TH. LARSEN Uge: 32													
Ringnummer	U	A	Sek	Sek	Grp	Grp	KL	KL	KL	SP	MRK	FOR	Beløb
KFK: 91	Station:	MÜNCHEN											
227-15-1260	A	5	5							X	X	X	221.00
227-16-1348	A	5	5							X	X		221.00
227-16-1350	A	5	5							X	X		221.00
I alt 3 duer tilsammen for en udgift på kr.												663.00	
<b>alt</b>												<b>663.00</b>	

Figur 8: Udskrift af regnskab.